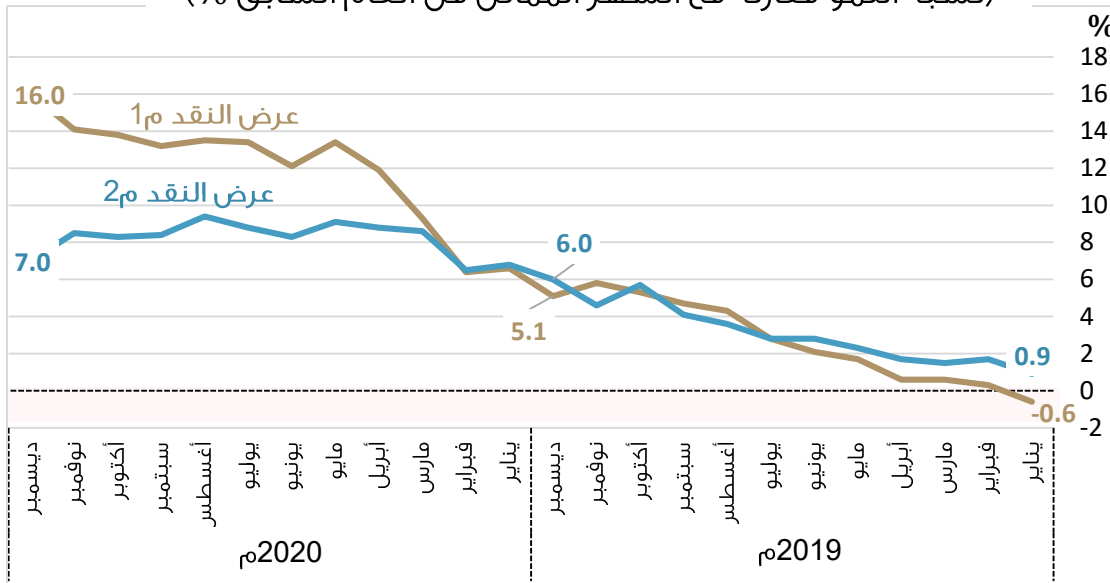


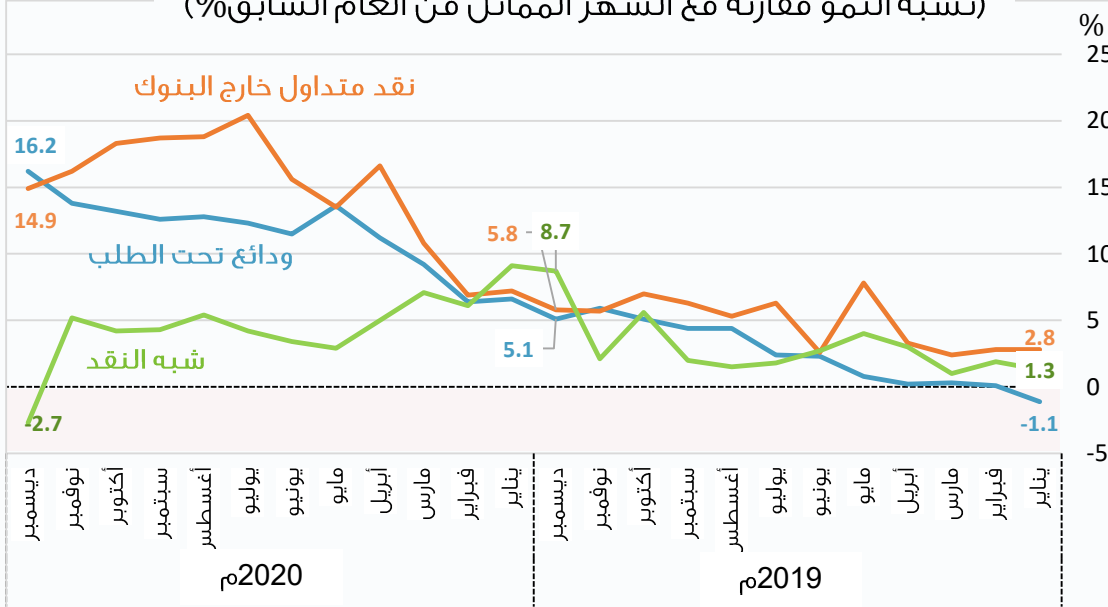
## عرض النقد (م1 و م2) خلال الفترة 2019-2020م

عرض النقد م1، م2 (2019 - 2020م)  
(نسبة النمو مقارنة مع الشهر المماثل من العام السابق %)



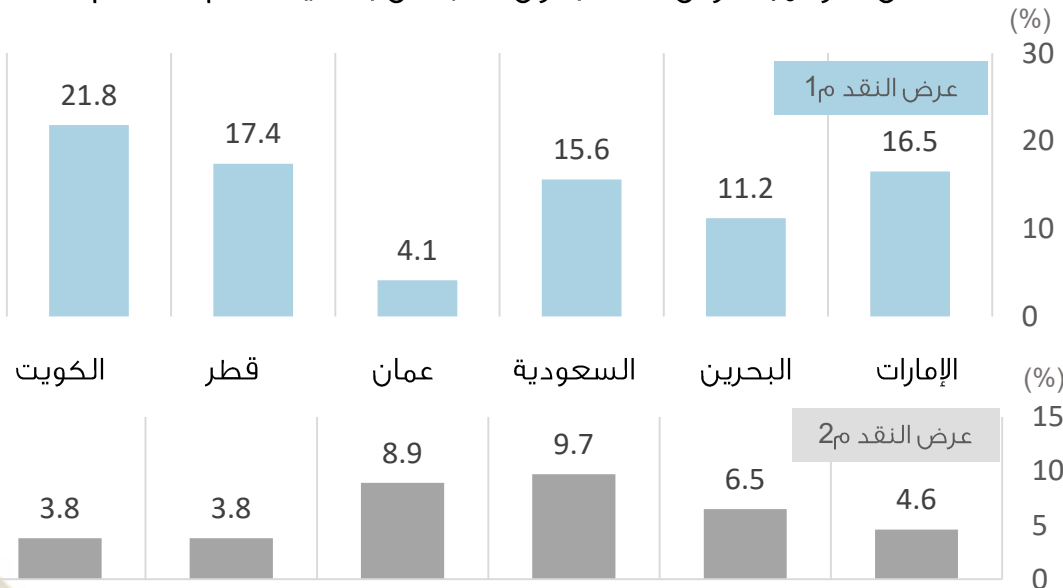
**ارتفع عرض النقد في مجلس التعاون خلال العام 2020م** مقارنة مع حجمه في العام السابق بشكل ملحوظ، حيث شهد عرض النقد بمعناه الضيق م1 نمواً بنسبة 16%، وسجل عرض النقد بمعناه الواسع م2 نمواً بنسبة 7% بذات الفترة، ويعزى هذا الأداء إلى القرارات والتدابير التي اتخذتها السلطات النقدية بالدول الأعضاء للحد من آثار الجائحة على القطاع المالي.

مكونات عرض النقد (2019 - 2020م)  
(نسبة النمو مقارنة مع الشهر المماثل من العام السابق %)



**ونجمت الزيادة في حجم عرض النقد عن ارتفاع مكوناته** وتحديداً الودائع تحت الطلب بنسبة 16.2% والنقد المتداول خارج البنوك بنسبة 14.9%. إلا أن حجم شبه النقود (الودائع الإيداعية ولأجل) تراجع في نهاية العام 2020م بنسبة -2.7%، وذلك نظراً للجوء المودعين إلى الاحتفاظ بالأصول الأكثر سيولة كإجراء احترازي في ظل إجراءات الإغلاق التي تم اتخاذها من قبل دول المجلس للحد من آثار الجائحة السلبية.

معدل نمو (%) عرض النقد بدول المجلس بنهاية العام 2020م



**وعلى مستوى دول المجلس، ارتفع عرض النقد م1 في أغلبها بشكل كبير بنهاية العام 2020م** مقارنة مع العام السابق، وجاء ذلك ارتفاع عرض النقد م2 في كافة الدول ولكن بنسب أقل، وقد حققت المملكة العربية السعودية أعلى معدل نمو بين دول المجلس لعرض النقد م2 بنسبة 9.7%، تلتها سلطنة عمان بنسبة 8.9%، ومملكة البحرين بنسبة 6.5%.